



Enel Energia - Mercato libero dell'energia
Casella Postale 8080 - 85100 Potenza



DATI FORNITURA

Forniamo energia in

Viale Dei Mille 13
26845 Codogno LO

Denominazione contratto

Consipee17_2_Fix12m

Tipologia cliente

Altri usi

Data di attivazione

della fornitura

01/07/2020

Tensione di fornitura

380 V - Bassa Tensione

Potenza disponibile

56,3 kW (chilowatt)

Distributore di riferimento:

E-DISTRIBUZIONE S.P.A.

COMUNE DI CODOGNO
VIA VITTORIO EMANUELE II 4
26845 CODOGNO LO

N° CLIENTE

375 310 113

CODICE POD

IT001E19127425

CODICE FISCALE

02031600154

PARTITA IVA

02031600154



DATI BOLLETTA SINTETICA

Fornitura energia elettrica

N. Fattura elettronica valida ai fini fiscali 4182005893

Del 08/12/2021

PERIODO

NOV. 2020 - GIU. 2021



TOTALE DA PAGARE

1.478,20 €

Entro il 12/01/2022

TIPO BOLLETTA SINTETICA

ULTIMA BOLLETTA
SINTETICA OFFERTA
PRECEDENTE



GRAZIE!

I tuoi precedenti
pagamenti risultano
regolari.



HAI UN GUASTO?

- ▶ **PER SEGNALAZIONI 803500**
Numero Verde da rete fissa e cellulare
tutti i giorni 24 ore su 24
- ▶ **PER INFORMAZIONI**
scarica l'app gratuita **Guasti e-distribuzione**
o invia un SMS con il tuo Codice POD allo **320 20 41 500**



CONTATTI UTILI

Numero Verde 800 178 044
(attivo gratuito da tutti i numeri nazionali tutti i giorni dalle 8:30 alle 17:30 esclusi Sabato, Domenica e festivi)

assistenzaclienti.enelenergia@enel.com

Casella Postale
8080 - 85100 Potenza



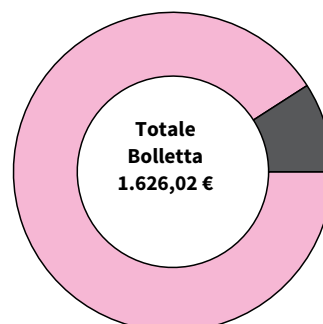
QUALCHE DUBBIO?

Visita l'area clienti su **enel.it** o l'**app di Enel Energia** per visualizzare:

- informazioni sulla bolletta
- il dettaglio della bolletta
- lo stato delle tue pratiche

SINTESI DEGLI IMPORTI FATTURATI

Ricalcoli (A)	1.478,20 €
Totale imposte e IVA (B)	147,82 €



Fattura con IVA in regime di Scissione dei Pagamenti-Art. 17-ter D.P.R. 633/1972

DETTAGLIO FISCALE

Ricalcoli (A)	1.478,20 €
Ricalcoli Spesa (P1*)	1.367,22 €
Ricalcolo accisa sull'energia elettrica (entro 200000) su kWh 6449 a 0,012500 €/kWh (P1*)	80,61 €
Ricalcolo accisa sull'energia elettrica (entro 200000) su kWh 3607 a 0,012500 €/kWh (P1*)	45,09 €
Ricalcolo accisa sull'energia elettrica (entro 200000) su kWh 3519 a 0,012500 €/kWh (P1*)	43,99 €
Ricalcolo accisa sull'energia elettrica (entro 200000) su kWh 3318 a 0,012500 €/kWh (P1*)	41,48 €
Ricalcolo accisa sull'energia elettrica (entro 200000) su kWh 3711 a 0,012500 €/kWh (P1*)	46,39 €
Ricalcolo accisa sull'energia elettrica (entro 200000) su kWh 3532 a 0,012500 €/kWh (P1*)	44,15 €
Ricalcolo accisa sull'energia elettrica (entro 200000) su kWh 3613 a 0,012500 €/kWh (P1*)	45,16 €
Ricalcolo accisa sull'energia elettrica (entro 200000) su kWh 3543 a 0,012500 €/kWh (P1*)	44,29 €
Restituzione per ricalcoli (P1*)	-280,18 €
Totale imposte e IVA (B)	147,82 €
IVA Scissione Pagamenti 10% su imponibile di euro 1.478,20	147,82 €
Totale Bolletta	1.626,02 €
IVA in regime di Scissione Pagamenti-Art. 17-ter D.P.R. 633/1972 (VP*)	-147,82 €
Totale da pagare	1.478,20 €

*Il dettaglio dei codici IVA lo trovi nelle "informazioni per i clienti"

RICALCOLI

Il ricalcolo avviene alla ricezione di nuove letture/consumi reali oppure a causa della modifica di letture/consumi e/o prezzi su un periodo già fatturato.

Periodo	Motivo	Consumo (kWh)	Importo Totale (€)
Dal 01.11.2020 al 30.06.2021	Variazione consumi	31.292	1.478,20

CONSUMI FATTURATI E DETTAGLIO LETTURE

Consumo annuo	Consumo stimato dal 01.06.2021 al 30.06.2021	Consumo stimato reattiva dal 01.06.2021 al 30.06.2021	Consumo rilevato dal 01.11.2020 al 31.05.2021
F1 22.250	F1 1.807	F1 580	F1 14.613
F2 7.818	F2 645	F2 220	F2 4.895
F3 12.771	F3 1.091	F3 429	F3 8.241

Totale consumo
annuo in kWh **42.839**
Somma dei consumi fatturati
negli ultimi 12 mesi

Totale energia
attiva kWh **3.543**
Consumi stimati
da Enel Energia

Totale energia
Reattiva kVarh **1.229**
Consumi stimati
da Enel Energia

Totale energia
attiva kWh **27.749**
Consumi attribuiti sulla base delle
letture rilevate dal distributore

Consumo rilevato reattiva
dal 01.11.2020 al 31.05.2021

F1 4.617
F2 1.686
F3 3.169

Consumo fatturato
dal 01.11.2020 al 30.06.2021

F1 16.420
F2 5.540
F3 9.332

Reattiva fatturata

Entro il 75%	78
Oltre il 75%	0

POTENZA
FATTURATA kW 28,30

COSfi 0,94

Totale energia
reattiva kVarh **9.472**
Consumi attribuiti sulla base delle
letture rilevate dal distributore

Totale energia
attiva kWh **31.292**
Consumo fatturato nel periodo
in base all'offerta sottoscritta

Totale energia reattiva
fatturata in kVarh **78**
Energia reattiva fatturata
rilevata dal distributore

Dettaglio letture/consumi

Data	Energia attiva			Energia reattiva			Tipo
	F1	F2	F3	F1	F2	F3	
30/11/2020	3.891	1.062	1.496	1.182	378	587	(stimato)
31/12/2020	1.801	581	1.225	577	198	469	(stimato)
31/01/2021	1.630	665	1.224	522	227	469	(stimato)
28/02/2021	1.716	623	979	550	213	374	(stimato)
31/03/2021	1.973	680	1.058	632	232	405	(stimato)
30/04/2021	1.801	642	1.089	577	219	417	(stimato)
31/05/2021	1.801	642	1.170	577	219	448	(stimato)
30/06/2021	1.807	645	1.091	580	220	429	

Abbiamo calcolato questa bolletta tenendo conto delle letture sopra esposte. Gli importi relativi a letture stimate saranno oggetto di successivo ricalcolo.

INFORMAZIONI PER I CLIENTI

**PESSE: un piano
al tuo servizio,
in caso di
blackout**

PESSE è il piano che la società Terna (Rete elettrica nazionale S.p.A.) ha sviluppato per evitare blackout incontrollati. In caso di necessità, il piano viene applicato direttamente dalle aziende che distribuiscono energia elettrica, in modo da ridurre i carichi di energia assorbita. Le riduzioni avvengono in modo selettivo e programmato attraverso turni prestabiliti, con un tempo massimo di un'ora e mezza al giorno.

Per saperne di più sul piano PESSE puoi contattare la società di Distribuzione della tua zona. L'elenco dei principali distributori lo trovi sul sito dell'Autorità di Regolazione per Energia Reti e Ambiente al seguente link: <https://www.arera.it/ModuliDinamiciPortale/reportistica/compilaRicerca>

La produzione di energia elettrica

Composizione del mix energetico utilizzato per la produzione dell'energia elettrica venduta dall'impresa nei due anni precedenti (dati forniti da GSE ai sensi del decreto MSE del 31/7/2009)			Composizione del mix iniziale nazionale utilizzato per la produzione dell'energia elettrica immessa nel sistema elettrico italiano nei due anni precedenti (dati forniti da GSE ai sensi del decreto MSE del 31/7/2009)	
Fonti primarie utilizzate	Anno 2019*	Anno 2020**	Anno 2019*	Anno 2020**
- Fonti rinnovabili	38,53%	38,08%	41,74%	45,04%
- Carbone	8,31%	7,06%	7,91%	6,34%
- Gas Naturale	45,73%	47,96%	43,20%	42,28%
- Prodotti petroliferi	0,53%	0,53%	0,50%	0,48%
- Nucleare	3,61%	3,39%	3,55%	3,22%
- Altre fonti	3,28%	2,98%	3,10%	2,64%

*dato consuntivo

**dato pre-consuntivo

Posso rateizzare questa bolletta? Sì, la bolletta può essere pagata a rate

Puoi richiedere la rateizzazione di questa bolletta entro **dieci giorni** dalla data di **scadenza**.

Per attivare un piano di rateizzo puoi:

- accedere alla tua area clienti di enel.it (alla voce bollette sezione rateizzazione);
- contattare il Servizio Clienti al Numero Verde 800.900.860;
- recarti presso uno Spazio Enel/Spazio Enel Partner (scopri quello più vicino a te e gli orari di apertura su enel.it);
- contattare il nostro supporto in chat.

* La data di scadenza è riportata nella prima pagina della bolletta, in alto a destra sotto il totale da pagare

Pagare la tua bolletta è semplice e veloce. Ecco come e dove puoi farlo

● Con la domiciliazione su conto corrente bancario (nazionale e in area SEPA) e postale, attivabile da APP di Enel Energia, su www.enel.it oppure chiamando l'800 900 860 o presso il tuo istituto di credito fornendo i riferimenti che trovi nel modulo "Autorizzazione permanente di addebito in conto corrente bancario/postale". Scopri tutti i vantaggi di questo metodo di pagamento: non dovrai ricordare le scadenze, ricevendo le tue bollette in anticipo rispetto all'addebito potrai verificarne l'importo e richiedere eventualmente la sospensione del pagamento al tuo istituto di credito. Il servizio di domiciliazione è attivabile anche su carta di credito o PayPal da App di Enel Energia o su enel.it.

● Con Bonifico bancario ad Enel Energia S.p.A. utilizzando i seguenti dati: Banca Popolare di Milano - Sede di Milano - Via Mazzini 9/11 - 20123 Milano - IBAN: IT81W0503401647000000071746. All'atto del bonifico si prega inserire nella causale i seguenti dati: ZZZ.4182005893.20211208.ZZZ

Ti ricordiamo inoltre, nel caso in cui tu sia soggetto agli obblighi di tracciabilità dei flussi finanziari di cui alla legge n. 136/2010 e s.m.i., di effettuare il pagamento esclusivamente sul conto corrente dedicato già comunicato dalla nostra società e qualora la tua fornitura sia sul Mercato Libero di riportare nella causale del bonifico anche il codice CIG e/o il codice CUP da te richiesti all'ANAC tramite il testo, "CIG: 8240181C77".

● Dal portale di Enel Energia, registrandoti nell'Area Clienti, utilizzando la tua carta di credito, il tuo account BancomatPay, PayPal, MyBank, pagoPA oppure dalla APP utilizzando la tua carta di credito, il tuo account PayPal, pagoPA.

● Con l'Avviso di pagamento allegato alla bolletta (lista dei canali di pagamento su www.pagopa.gov.it):

- online con l'app IO oppure tramite il sito web/app della tua banca o degli altri canali abilitati a pagoPA
- sul territorio presso i canali fisici riferibili a Enel Energia (Spazio Enel abilitati), in banca, al bancomat, in ricevitoria, in tutti i punti postali, al supermercato e in tutti i punti fisici abilitati.

Ti confermiamo che utilizzando uno di questi canali non dovrai inviare alcuna ricevuta!

Registreremo in modo automatico il tuo pagamento.

Per sapere dove trovare lo Spazio Enel più vicino a te e come pagare senza spese o commissioni, consulta il sito www.enel.it alla pagina /supporto/faq/come-pagare-la-bolletta o contatta il Numero Verde 800 900 860.

Contatti utili per i reclami

Ti informiamo che per eventuali reclami è possibile scrivere ai seguenti recapiti:

PEC: assistenzagrandiclienti.enelenergia@pec.enel.it;

E mail: assistenzagrandiclienti.enelenergia@enel.com;

Casella postale 8080-85100 Potenza

La comunicazione dovrà contenere i seguenti dati:

- Ragione sociale
- Codice identificativo di fornitura (POD) e indirizzo di fornitura
- Identificativo dell'Ordinativo di fornitura
- Dicitura "Convenzione Consip"
- Indirizzo telematico presso cui si desidera ricevere la risposta

Codici Gara/Convenzione

Gara/Convenzione: EE17

Codice Identificativo Ordine: 5433271

Dettaglio Bollette Rettificate

Fattura elettronica n. 4112957061 del 10.02.2021 di totale euro a pagare 399,84
 Fattura elettronica n. 4117676253 del 09.03.2021 di totale euro a pagare 321,97
 Fattura elettronica n. 4126151130 del 11.04.2021 di totale euro a pagare 356,89
 Fattura elettronica n. 4133834979 del 10.05.2021 di totale euro a pagare 335,59
 Fattura elettronica n. 4140640115 del 11.06.2021 di totale euro a pagare 342,20
 Fattura elettronica n. 4166541406 del 06.10.2021 di totale euro a pagare 0,00

Codici IVA

Codice IVA	Aliquota	Descrizione
P1	10%	IVA VENDITE 10% art.17 -ter D.P.R. 633/1972 (S.P.)
VP		Fuori campo IVA - art. 6, Dpr 642/72

Consumo medio giornaliero

Il consumo medio giornaliero dal 01/01/2021 al 30/06/2021 è kWh 59,27 F1, kWh 21,53 F2 e kWh 36,52 F3.

Altre Info

Per eventuali necessità di chiarimenti circa le modalità di pagamento delle nostre fatture ti preghiamo di contattarci al seguente numero di telefono:

Area Sud - 095/2878110

Certi della pronta collaborazione cogliamo l'occasione per inviarti i nostri più cordiali saluti.

Aggiornamento corrispettivi

In questa bolletta sono stati aggiornati i seguenti corrispettivi:
 Dispacciamento da Del. ARG/elt n.111/06 e s.m.i. aggiornato da Terna e ARERA
 PCV e DISP BT, come da delibera ARERA n.604/2020
 Spesa trasporto e gestione contatore, da delibera ARERA 564/20, 565/20, 566/20
 Spesa oneri di sistema, come da delibera ARERA n. 595/2020

Servizio di recapito

In caso di ritardato o mancato recapito delle bollette puoi rivolgerti al nostro Servizio Clienti, disponibile al **Numero Verde 800 178 044**.

Informativa privacy

Titolare del trattamento dei dati personali è Enel Energia S.p.A., con sede legale in Viale Regina Margherita 125, 00198 Roma. Informativa completa disponibile sul sito enel.it

Enel costituisce Gruppo IVA

Ti informo che ENEL Energia, con le società Italiane del Gruppo ENEL, ha aderito al nuovo regime fiscale opzionale del Gruppo IVA previsto dall'articolo 70-bis del D.P.R. n. 633 del 1972.

La costituzione del Gruppo IVA Enel ha effetto dal 01 gennaio 2021.

A decorrere da tale data, le Partite IVA delle società partecipanti saranno sospese e sostituite con la nuova Partita IVA del Gruppo (**P.I. 15844561009**).

I documenti e le bollette emessi da Enel Energia nei confronti dei propri clienti, a partire dal 01 gennaio 2021, riporteranno dunque la Partita IVA di Gruppo insieme al nome a Codice Fiscale della Società emittente.

Ti invito pertanto ad effettuare gli aggiornamenti necessari sui tuoi archivi e sistemi.



Enel Energia - Mercato libero dell'energia
Casella Postale 8080 - 85100 Potenza

N° CLIENTE

375 310 113

CODICE POD

IT001E19127425

CODICE FISCALE

02031600154

PARTITA IVA

02031600154

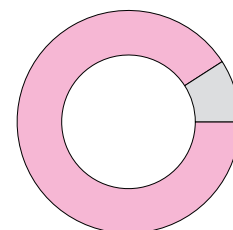
Pagina 1



Riferimento Fattura elettronica N. 4182005893

DETTAGLIO IMPORTI DELLA BOLLETTA SINTETICA

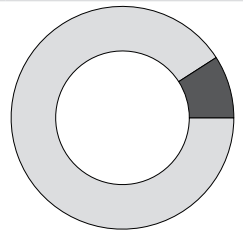
RICALCOLI		Unità di misura	Prezzo unitario	Quantità	Totale euro	Cod. IVA
Spesa per l'energia						
Energia fascia F1	dal 01/11/20 al 30/11/20	€/kWh	0,054370	3891	211,55	P1
Perdite di rete fascia F1		€/kWh	0,054370	405	22,02	P1
Energia fascia F1	dal 01/12/20 al 31/12/20	€/kWh	0,054370	1801	97,92	P1
Perdite di rete fascia F1		€/kWh	0,054370	187	10,17	P1
Energia fascia F1	dal 01/01/21 al 31/01/21	€/kWh	0,054370	1630	88,62	P1
Perdite di rete fascia F1		€/kWh	0,054370	166	9,03	P1
Energia fascia F1	dal 01/02/21 al 28/02/21	€/kWh	0,054370	1716	93,30	P1
Perdite di rete fascia F1		€/kWh	0,054370	175	9,51	P1
Energia fascia F1	dal 01/03/21 al 31/03/21	€/kWh	0,054370	1973	107,27	P1
Perdite di rete fascia F1		€/kWh	0,054370	201	10,93	P1
Energia fascia F1	dal 01/04/21 al 30/04/21	€/kWh	0,054370	1801	97,92	P1
Perdite di rete fascia F1		€/kWh	0,054370	184	10,00	P1
Energia fascia F1	dal 01/05/21 al 31/05/21	€/kWh	0,054370	1801	97,92	P1
Perdite di rete fascia F1		€/kWh	0,054370	184	10,00	P1
Energia fascia F1	dal 01/06/21 al 30/06/21	€/kWh	0,054370	1807	98,25	P1
Perdite di rete fascia F1		€/kWh	0,054370	184	10,00	P1
Energia fascia F2	dal 01/11/20 al 30/11/20	€/kWh	0,048370	1062	51,37	P1
Perdite di rete fascia F2		€/kWh	0,048370	110	5,32	P1
Energia fascia F2	dal 01/12/20 al 31/12/20	€/kWh	0,048370	581	28,10	P1
Perdite di rete fascia F2		€/kWh	0,048370	60	2,90	P1
Energia fascia F2	dal 01/01/21 al 31/01/21	€/kWh	0,048370	665	32,17	P1
Perdite di rete fascia F2		€/kWh	0,048370	68	3,29	P1
Energia fascia F2	dal 01/02/21 al 28/02/21	€/kWh	0,048370	623	30,13	P1
Perdite di rete fascia F2		€/kWh	0,048370	64	3,10	P1
Energia fascia F2	dal 01/03/21 al 31/03/21	€/kWh	0,048370	680	32,89	P1
Perdite di rete fascia F2		€/kWh	0,048370	69	3,34	P1
Energia fascia F2	dal 01/04/21 al 30/04/21	€/kWh	0,048370	642	31,05	P1
Perdite di rete fascia F2		€/kWh	0,048370	65	3,14	P1
Energia fascia F2	dal 01/05/21 al 31/05/21	€/kWh	0,048370	642	31,05	P1
Perdite di rete fascia F2		€/kWh	0,048370	65	3,14	P1
Energia fascia F2	dal 01/06/21 al 30/06/21	€/kWh	0,048370	645	31,20	P1
Perdite di rete fascia F2		€/kWh	0,048370	66	3,19	P1
Energia fascia F3	dal 01/11/20 al 30/11/20	€/kWh	0,030170	1496	45,13	P1
Perdite di rete fascia F3		€/kWh	0,030170	156	4,71	P1
Energia fascia F3	dal 01/12/20 al 31/12/20	€/kWh	0,030170	1225	36,96	P1
Perdite di rete fascia F3		€/kWh	0,030170	127	3,83	P1
Energia fascia F3	dal 01/01/21 al 31/01/21	€/kWh	0,030170	1224	36,93	P1
Perdite di rete fascia F3		€/kWh	0,030170	125	3,77	P1
Energia fascia F3	dal 01/02/21 al 28/02/21	€/kWh	0,030170	979	29,54	P1
Perdite di rete fascia F3		€/kWh	0,030170	100	3,02	P1
Energia fascia F3	dal 01/03/21 al 31/03/21	€/kWh	0,030170	1058	31,92	P1
Perdite di rete fascia F3		€/kWh	0,030170	108	3,26	P1
Energia fascia F3	dal 01/04/21 al 30/04/21	€/kWh	0,030170	1089	32,86	P1
Perdite di rete fascia F3		€/kWh	0,030170	111	3,35	P1
Energia fascia F3	dal 01/05/21 al 31/05/21	€/kWh	0,030170	1170	35,30	P1
Perdite di rete fascia F3		€/kWh	0,030170	119	3,59	P1
Energia fascia F3	dal 01/06/21 al 30/06/21	€/kWh	0,030170	1091	32,92	P1
Perdite di rete fascia F3		€/kWh	0,030170	111	3,35	P1
Dispacciamento	dal 01/11/20 al 30/11/20	€/kWh	0,015730	6449	101,44	P1
Reintegro Salvaguardia Transitoria		€/kWh	0,000574	6449	3,70	P1
Dispacciamento	dal 01/12/20 al 31/12/20	€/kWh	0,015730	3607	56,74	P1
Reintegro Salvaguardia Transitoria		€/kWh	0,000574	3607	2,07	P1
Dispacciamento	dal 01/01/21 al 31/01/21	€/kWh	0,012922	3519	45,47	P1



Reintegro Salvaguardia Transitoria		€/kWh	0,000573	3519	2,02	P1
Dispacciamento	dal 01/02/21 al 28/02/21	€/kWh	0,012922	3318	42,88	P1
Reintegro Salvaguardia Transitoria		€/kWh	0,000573	3318	1,90	P1
Dispacciamento	dal 01/03/21 al 31/03/21	€/kWh	0,012922	3711	47,95	P1
Reintegro Salvaguardia Transitoria		€/kWh	0,000573	3711	2,13	P1
Dispacciamento	dal 01/04/21 al 30/04/21	€/kWh	0,015511	3532	54,78	P1
Reintegro Salvaguardia Transitoria		€/kWh	0,000573	3532	2,02	P1
Dispacciamento	dal 01/05/21 al 31/05/21	€/kWh	0,015511	3613	56,04	P1
Reintegro Salvaguardia Transitoria		€/kWh	0,000573	3613	2,07	P1
Dispacciamento	dal 01/06/21 al 30/06/21	€/kWh	0,015511	3543	54,96	P1
Reintegro Salvaguardia Transitoria		€/kWh	0,000573	3543	2,03	P1
Restituzione per ricalcoli		€			-1.476,63	P1
Spesa per il trasporto dell'energia elettrica e la gestione del contatore						
Quota potenza	dal 01/12/20 al 31/12/20	€/kW di potenza impegnata/mese	2,437508	kW 28,3 mesi1	68,98	P1
Quota potenza	dal 01/01/21 al 31/01/21	€/kW di potenza impegnata/mese	2,471933	kW 28,3 mesi1	69,96	P1
Quota potenza	dal 01/02/21 al 28/02/21	€/kW di potenza impegnata/mese	2,471933	kW 28,3 mesi1	69,96	P1
Quota potenza	dal 01/03/21 al 31/03/21	€/kW di potenza impegnata/mese	2,471933	kW 28,3 mesi1	69,96	P1
Energia attiva	dal 01/11/20 al 30/11/20	€/kWh	0,008200	6449	52,88	P1
Energia Reattiva entro il 75%		€/kVarh	0,007440	28	0,21	P1
Energia attiva	dal 01/12/20 al 31/12/20	€/kWh	0,008200	3607	29,58	P1
Energia Reattiva entro il 75%		€/kVarh	0,007440	6	0,04	P1
Energia attiva	dal 01/01/21 al 31/01/21	€/kWh	0,008540	3519	30,05	P1
Energia Reattiva entro il 75%		€/kVarh	0,007110	8	0,06	P1
Energia attiva	dal 01/02/21 al 28/02/21	€/kWh	0,008540	3318	28,34	P1
Energia Reattiva entro il 75%		€/kVarh	0,007110	7	0,05	P1
Energia attiva	dal 01/03/21 al 31/03/21	€/kWh	0,008540	3711	31,69	P1
Energia Reattiva entro il 75%		€/kVarh	0,007110	8	0,06	P1
Energia attiva	dal 01/04/21 al 30/04/21	€/kWh	0,008540	3532	30,16	P1
Energia Reattiva entro il 75%		€/kVarh	0,007110	7	0,05	P1
Energia attiva	dal 01/05/21 al 31/05/21	€/kWh	0,008540	3613	30,86	P1
Energia Reattiva entro il 75%		€/kVarh	0,007110	7	0,05	P1
Energia attiva	dal 01/06/21 al 30/06/21	€/kWh	0,008540	3543	30,26	P1
Energia Reattiva entro il 75%		€/kVarh	0,007110	7	0,05	P1
Energia attiva	dal 01/11/20 al 30/11/20	€/kWh	0,000720	6449	4,64	P1
Energia attiva	dal 01/12/20 al 31/12/20	€/kWh	0,000720	3607	2,60	P1
Energia attiva	dal 01/01/21 al 31/01/21	€/kWh	0,000950	3519	3,34	P1
Energia attiva	dal 01/02/21 al 28/02/21	€/kWh	0,000950	3318	3,15	P1
Energia attiva	dal 01/03/21 al 31/03/21	€/kWh	0,000950	3711	3,53	P1
Energia attiva	dal 01/04/21 al 30/04/21	€/kWh	0,000950	3532	3,36	P1
Energia attiva	dal 01/05/21 al 31/05/21	€/kWh	0,000950	3613	3,43	P1
Energia attiva	dal 01/06/21 al 30/06/21	€/kWh	0,000950	3543	3,37	P1
Restituzione per ricalcoli		€			-425,88	P1
Spesa oneri di sistema						
Energia attiva	dal 01/11/20 al 30/11/20	€/kWh	0,043947	6449	283,41	P1
Energia attiva	dal 01/12/20 al 31/12/20	€/kWh	0,043947	3607	158,52	P1
Energia attiva	dal 01/01/21 al 31/01/21	€/kWh	0,045854	3519	161,36	P1
Energia attiva	dal 01/02/21 al 28/02/21	€/kWh	0,045854	3318	152,14	P1
Energia attiva	dal 01/03/21 al 31/03/21	€/kWh	0,045854	3711	170,16	P1
Energia attiva	dal 01/04/21 al 30/04/21	€/kWh	0,045854	3532	161,96	P1
Energia attiva	dal 01/05/21 al 31/05/21	€/kWh	0,045854	3613	165,67	P1
Energia attiva	dal 01/06/21 al 30/06/21	€/kWh	0,045854	3543	162,46	P1
Quota potenza	dal 01/12/20 al 31/12/20	€/kW di potenza impegnata/mese	1,478000	kW 28,3 mesi1	41,83	P1
Quota potenza	dal 01/01/21 al 31/01/21	€/kW di potenza impegnata/mese	1,501500	kW 28,3 mesi1	42,49	P1

Quota potenza	dal 01/02/21 al 28/02/21	€/kW di potenza impegnata/ mese	1,501500	kW 28,3 mesi1	42,49	P1
Quota potenza	dal 01/03/21 al 31/03/21	€/kW di potenza impegnata/ mese	1,501500	kW 28,3 mesi1	42,49	P1
Energia attiva	dal 01/11/20 al 30/11/20	€/kWh	0,003574	6449	23,05	P1
Energia attiva	dal 01/12/20 al 31/12/20	€/kWh	0,003574	3607	12,89	P1
Energia attiva	dal 01/01/21 al 31/01/21	€/kWh	0,003259	3519	11,47	P1
Energia attiva	dal 01/02/21 al 28/02/21	€/kWh	0,003259	3318	10,81	P1
Energia attiva	dal 01/03/21 al 31/03/21	€/kWh	0,003259	3711	12,09	P1
Energia attiva	dal 01/04/21 al 30/04/21	€/kWh	0,003259	3532	11,51	P1
Energia attiva	dal 01/05/21 al 31/05/21	€/kWh	0,003259	3613	11,77	P1
Energia attiva	dal 01/06/21 al 30/06/21	€/kWh	0,003259	3543	11,55	P1
Quota potenza	dal 01/12/20 al 31/12/20	€/kW di potenza impegnata/ mese	0,977000	kW 28,3 mesi1	27,65	P1
Quota potenza	dal 01/01/21 al 31/01/21	€/kW di potenza impegnata/ mese	0,848800	kW 28,3 mesi1	24,02	P1
Quota potenza	dal 01/02/21 al 28/02/21	€/kW di potenza impegnata/ mese	0,848800	kW 28,3 mesi1	24,02	P1
Quota potenza	dal 01/03/21 al 31/03/21	€/kW di potenza impegnata/ mese	0,848800	kW 28,3 mesi1	24,02	P1
Restituzione per ricalcoli		€			-1.159,20	P1
Imposte						
Accisa sull'energia elettrica (entro 200000)	dal 01/11/20 al 30/11/20	€/kWh	0,012500	6449	80,61	P1
Accisa sull'energia elettrica (entro 200000)	dal 01/12/20 al 31/12/20	€/kWh	0,012500	3607	45,09	P1
Accisa sull'energia elettrica (entro 200000)	dal 01/01/21 al 31/01/21	€/kWh	0,012500	3519	43,99	P1
Accisa sull'energia elettrica (entro 200000)	dal 01/02/21 al 28/02/21	€/kWh	0,012500	3318	41,48	P1
Accisa sull'energia elettrica (entro 200000)	dal 01/03/21 al 31/03/21	€/kWh	0,012500	3711	46,39	P1
Accisa sull'energia elettrica (entro 200000)	dal 01/04/21 al 30/04/21	€/kWh	0,012500	3532	44,15	P1
Accisa sull'energia elettrica (entro 200000)	dal 01/05/21 al 31/05/21	€/kWh	0,012500	3613	45,16	P1
Accisa sull'energia elettrica (entro 200000)	dal 01/06/21 al 30/06/21	€/kWh	0,012500	3543	44,29	P1
Restituzione per ricalcoli		€			-280,18	P1
Totale ricalcoli					1.478,20	

IMPOSTE E IVA	Unità di misura	Prezzo unitario	Quantità	Totale euro	Cod. IVA
IVA Scissione Pagamenti 10% su imponibile di euro 1.478,20		€		147,82	
Totale imposte e IVA				147,82	



Totale Bolletta		1.626,02
IVA in regime di Scissione Pagamenti-Art. 17-ter D.P.R. 633/1972	€	-147,82 VP
Totale da pagare		1.478,20

